



[News](#) [Ponte community](#) [Foto](#) [Video](#) [Wikipedia](#)




[Italiano](#) | [English](#)



[Home](#) | [Focus](#) | [Sezioni](#) | [Locali](#) | [Mondo](#) | [Europa](#) | [Classifica](#) | [Pop](#)

---

## Agente vendita garantito con 'Indice Agent321Job'

 [candature offerte lavoro](#)

28 Novembre 2014 12:23:14

Articolo pubblicato il: 28/11/2014

Offerte di lavoro e candidature a portata di mano con 'Indice Agent321Job'. E' il nuovo strumento di ricerca di lavoro a disposizione dei 250 mila professionisti della vendita e delle aziende italiane, per moltiplicare le occasioni di lavoro e contrastare la crisi occupazionale che colpisce anche questo settore. E' stato presentato alla fiera 'Forum Agenti' in corso, oggi e domani, a Fiera Milano City.

'Indice Agent321Job', operativo da oggi, è un indice mensile che è in grado, per la prima volta, di monitorare il numero delle offerte di lavoro pubblicate dalle aziende italiane ed estere (per la ricerca di agenti di commercio italiani) e le candidature ricevute dalle aziende a fronte delle loro offerte di lavoro. "Uno strumento del genere non è mai esistito spiega Davide Ricci, presidente di Agent321- perché

siamo riusciti a riunificare le statistiche dei principali siti ed enti di ricerca agenti. E' una sorta di bussola del lavoro per gli agenti di commercio e le aziende ed un formidabile indicatore economico per gli analisti del mercato".

L'indice è diviso per merceologia e per area geografica. Elaborato da Agent321, grazie ad un accordo con i principali siti e organizzazioni di ricerca agenti e dopo tre anni di lavoro di ricerca, monitoraggio e raccolta dati, misura con esattezza domanda e offerta nei settori della vendita e della rappresentanza.

I settori merceologici più ricercati, nelle ricerche effettuate da gennaio 2014 ad oggi, sono i servizi, con una domanda di

impiego medio di 1.448 offerte mensili pari al 18,97% del totale delle offerte. Seguono il settore industria con l'11,95%, il settore alimentare con il 9,36% e il settore estetico con l'8,05%.

Confrontando i dati delle candidature degli agenti di commercio rilevate, spicca il dato delle candidature del settore alimentare che è al primo posto con il 15,55% delle candidature ricevute. A seguire sono le candidature del settore industria con il 12,42% e con il settore servizi che rappresenta in terza posizione l'11,11% delle candidature. In questo caso il settore estetico è sesto con il 7,26% delle candidature, dimostrando che il settore presenta ancora delle buone opportunità di lavoro.

Il numero delle offerte di lavoro esaminate è stato di 80.541 e le candidature sono state 590.824. Il mese del 2014 con la maggiore richiesta di venditori è stato il mese di marzo 2014, con un numero di offerte pubblicate di 9.444 e poi settembre (9.437 offerte), gennaio (9.272 offerte) e maggio (8.744 offerte). Per il numero di ricevute dalle aziende il mese migliore è stato settembre con 77.931 candidature. A seguire marzo con 73.638 candidature e poi gennaio (69.521) e infine maggio (49.885).